

Galliker
GalltransWeb

Mode d'emploi

Benutzeranleitung / Istruzioni per l'uso / User Manual



Etat novembre 2013



Logiciels requis

- Navigateur:** Internet Explorer à partir de la version 8, Firefox, Google Chrome
Pour des raisons de sécurité, le ou les navigateurs Web doivent toujours être mis à jour !
Le blocage pop-up doit être désactivé.
- PDF-Reader:** L'édition imprimée se fait d'une manière générale sous forme de document PDF. L'installation d'un Reader approprié est donc nécessaire.

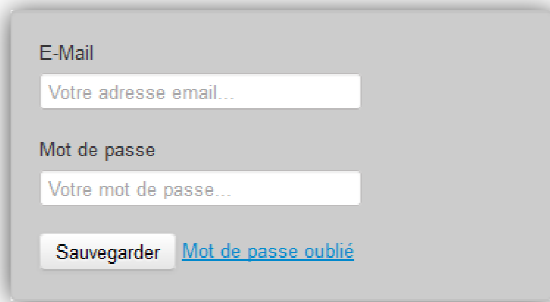
Informations importantes



- Aucun stockage intermédiaire n'est effectué pour des biens transportés (par ex.: Enlèvement les mardis, livraison les jeudis)
- Des modifications sur les mandats déjà envoyés ne peuvent plus être effectuées dans le GalltransWeb, elles doivent être réglées uniquement en accord direct avec la personne compétente
- Des modifications sur des mandats déjà imprimés nécessitent une nouvelle impression des papiers de transport (étiquettes & attestation d'envoi)
- Transports express (retraits le jour même) à convenir avec la personne compétente
- Ne pas oublier l'autorisation d'émission des données !

Bref mode d'emploi

Inscription / Log On





A screenshot of a registration form. It features a light gray background with rounded corners. At the top, the text 'E-Mail' is displayed. Below it is a white text input field containing the placeholder text 'Votre adresse email...'. Underneath that, the text 'Mot de passe' is displayed. Below it is another white text input field containing the placeholder text 'Votre mot de passe...'. At the bottom of the form, there is a white button labeled 'Sauvegarder' and a blue hyperlink labeled 'Mot de passe oublié'.

L'inscription a lieu avec les informations d'inscription qui vous sont envoyées, se composant d'une adresse email valable et d'un mot de passe.

Au cas où vous auriez oublié votre mot de passe, vous pouvez redemander votre mot de passe en cliquant sur le lien [Mot de passe oublié](#).

1ère étape – Vue d'ensemble du mandat

The screenshot displays the Galliker GalltransWeb interface. At the top, there is a navigation menu with options: Adresses, Mandats de transport (highlighted in a green box), and Traitement. Below this, there are sub-options: Mandat de livraison and Ordre d'enlèvement. The main content area is titled 'Mandats de livraison'. It features a search bar with a 'Rechercher' button and a 'Statut:' dropdown menu set to '10-saisis'. A table lists transport orders with columns: CL, No., Date du mandat, Date du retrait, Expéditeur, Date de livraison, Destinataire, Référence, and Poids. Two rows of data are visible. A 'Nouveau' button is located in the bottom right corner, highlighted with a red circle containing the number '1'. The footer contains the text: 'GalltransWeb 1.0.13 © Galliker Transport AG 2013, alle Rechte vorbehalten' and 'Page de démarrage | Achevé d'imprimer | Aide'.

CL	No.	Date du mandat	Date du retrait	Expéditeur	Date de livraison	Destinataire	Référence	Poids	
92	603	01.11.2013		Galliker Testauftraggeber, Testadresse, ALTIHOFEN	04.11.2013	Amstutz Produkte AG, Luzernerstrasse 11, ESCHENBACH LU	12345 test	86	 
92	838	12.11.2013		Galliker Testauftraggeber, Testadresse, ALTIHOFEN	13.11.2013	Testkunde, Seestrasse, EICH		150	 

La vue d'ensemble du mandat affiche de manière standardisée tous les mandats de transport saisis (qui n'ont pas encore été envoyés) du type de transport choisi.

Sur cette page, vous pouvez saisir des nouveaux mandats ou traiter des mandats existants.

Etape 1a – Saisie d'un mandat de livraison

Galliker GalltransWeb DE | FR | IT | EN
01 Galliker Testmandant
Muster Peter | Déconnexion

Adresses Mandats de transport Traitement
Mandat de livraison | Ordre d'enlèvement

Mandat de livraison Numéro du mandat / Date du mandat: 603 01.11.2013

Donneur d'ordre: * TESTAUFRAGGEBER, Galliker Testauftraggeber, Testadresse, 6246 ALTISHOFEN

Payer du fret: * TESTAUFRAGGEBER, Galliker Testauftraggeber, Testadresse, 6246 ALTISHOFEN

Expéditeur
Abréviation: *

Destinataire
Abréviation: * 1016
Amstutz Produkte AG
Luzernerstrasse 11
6274 ESCHENBACH LU

Instruction: Ablad Rampe 4

Heure d'enlèvement: * 00:00 - 00:00

Heure de livraison: * 00:00 - 00:00

Aviser par tél.: *

Date de livraison: * 04.11.2013

Instruction: *

Date de retrait: *

Référence: 12345 test

Livraison à l'étage:

Département: frais +5°

Remboursement: * 0.00 (0.00 - 999999.99)

[Impression étiquette](#) [Impression attestation de réception](#)
[Suivant](#)

Galliker GalltransWeb DE | FR | IT | EN
01-Galliker Testmandant
Muster Peter | Déconnexion

Adresses Mandats de transport Traitement
Mandat de livraison | Ordre d'enlèvement

Postes des marchandises

Nombre *	Contenant *	Désignation des marchandises	Poids (kg) *	Longueur (cm)	Largeur (cm)	Hauteur (cm)	Emplacement au sol
1	EU1 - Europalett bis 60 cm hoch		86	0	0	0	0.000

Marchandise dangereuse

Nombre *	Contenant *	Marchandise dangereuse	Texte non désigné ailleurs	Poids (kg) *
1	COL - Colli	3250/1 CHLORBESSIGS Class: 6.1, Classification: TC1 Package group II, Category 7 GGZ1: 6.1, GGZ2: 8 Tunnelcode:		20

[Retour](#) [Sauvegarder](#)


GalltransWeb 1.0.13 © Galliker Transport AG 2013. alle Rechte vorbehalten Page de démarrage | Achevé d'imprimer | Aide

1. Cliquer sur le bouton de commande Nouveau dans la vue d'ensemble correspondante des mandats
2. Sélectionner le destinataire du produit via le bouton de commande [...]
3. Compléter les données d'envoi générales
4. Passer sur la page des postes des marchandises en cliquant sur suivant

5. Saisir les postes des marchandises

Remarque: La première ligne est déjà préparée pour le traitement. Des lignes supplémentaires peuvent être ajoutées en cliquant sur le bouton *Insérer*

6. Saisir les lignes pour des marchandises dangereuses (en option) via le bouton de commande *Insérer***7. Sauvegarder le mandat****Saisie d'une nouvelle adresse**

Les nouvelles adresses peuvent être saisies et sauvegardées de manière directe et conviviale en cliquant simplement sur le symbole . La nouvelle adresse sera intégrée ensuite automatiquement comme expéditeur ou destinataire.

Gestion d'adresse

Abréviation: *

Nom: *

Supplément 1:

Supplément 2:

Adresse: *

CP/Lieu: *

Téléphone:

Actif:

[Interrompre](#)

Directives destinataire

Aviser par tél.:

Instruction:

Heure de livraison: * - (hh:mm)

Livraison à l'étage:

Données de l'expéditeur


Aviser par tél.:

Instruction:

Heure d'enlèvement: * - (hh:mm)

Vous pouvez bien sûr également saisir les nouvelles adresses via la gestion d'adresses.

Etape 1b – Saisie d'un mandat à retirer sur place



[DE](#) | [FR](#) | [IT](#) | [EN](#)
 01-Galliker Testmandant
 Muster Peter | [Déconnexion](#)

Adresses
Mandats de transport
Traitement

Mandat de livraison | Ordre d'enlèvement

Numéro du mandat / Date du mandat.
862 / 13.11.2013

Ordre d'enlèvement

Donneur d'ordre:* TESTAUFRAGGEBER, Galliker Testauftraggeber, ... ALTSHOFEN 2

Payeur du fret:* TESTAUFRAGGEBER, Galliker Testauftraggeber, ... ALTSHOFEN 3

Expéditeur
Abréviation:* 1057 +

Codingraph AG
Barzloostrasse 20
8330 PFAEFFIKON ZH

Instruction:

Heure d'enlèvement:* 00:00 - 00:00

Aviser par tél.:

Date du retrait:* 14.11.2013 4

Référence: 90765 test

Département:

Destinataire
Abréviation:* TESTAUFRAGGEBER +

Galliker Testauftraggeber
Testadresse
6246 ALTSHOFEN

Instruction: vormittags anlieferung

Heure de livraison:* 00:00 - 00:00

Aviser par tél.: 041 987 65 43 4


Date de livraison:* 15.11.2013 4


Livraison à l'étage:

Remboursement:* 0.00 (0.00 - 999999.99)

[Impression attestation de réception](#) | [Impression du mandat à retirer sur place](#)

[Interrompre](#) Suivant

5




[DE](#) | [FR](#) | [IT](#) | [EN](#)
 01-Galliker Testmandant
 Muster Peter | [Déconnexion](#)

Adresses
Mandats de transport
Traitement

Mandat de livraison | Ordre d'enlèvement

Postes des marchandises Insérer


Nombre *	Contenant *	Désignation des marchandises	Poids (kg) *	Longueur (cm)	Largeur (cm)	Hauteur (cm)	Emplacement au sol
1	EU1 Europalett bic 60 cm hoch		94	0	0	0	0.000

Marchandise dangereuse Insérer

Nombre *	Contenant *	Marchandise dangereuse	Texte non désigné ailleurs	Poids (kg) *

[Retour](#) Sauvegarder

7
8



GalltransWeb 1.0.13 © G
Page de démontage | Achévé d'imprimer | Aide

1. Cliquer sur le bouton de commande Nouveau dans la vue d'ensemble correspondante des mandats
2. Sélectionner l'expéditeur du produit via le bouton de commande [...]
3. La sélection d'un destinataire se fait via le bouton de commande [...], le client standard sera proposé automatiquement en tant que destinataire.
4. Compléter les données d'envoi générales
5. Passer sur la page des postes des marchandises en cliquant sur suivant
6. Saisir le poste des marchandises
Remarque: La première ligne est déjà préparée pour le traitement. Des lignes supplémentaires peuvent être ajoutées en cliquant sur le bouton *Insérer*
7. Saisir les lignes pour des marchandises dangereuses (en option) via le bouton de commande *Insérer*
8. Sauvegarder le mandat



Après avoir sauvegardé, le mandat de livraison / à retirer sur place est préparé en format PDF pour impression et peut être sauvegardé à titre d'information personnelle et/ou imprimé. **Il n'est pas nécessaire de l'envoyer à Galliker.**

Le système envoie automatiquement une copie du document au poste compétent (comme information préalable). L'autorisation d'émission des données du mandat (étape 3) doit être effectuée dans tous les cas !

Etape 2 – Impression des papiers du mandat

Galliker
GallikerTransWeb

DC | FR | IT | CN
01-Galliker Testmandant
Musler Peter | Déconnexion

Adresses Mandats de transport **Traitement**

Statut: 10-saisis

	CL	No.	Date du mandat	Date du retrait	Expéditeur	Date de livraison	Destinataire	Référence	Département	Poids	MD	
<input checked="" type="checkbox"/>	L	92	003	01.11.2013	01.11.2013	Galliker Testauftraggeber, Testadresse, ALTISHOFEN	04.11.2013	Amstutz Produkte AG, Luzernerstrasse 11, ESCHENBACH LU	12345 test	frais +5*	80	X
<input checked="" type="checkbox"/>	L	92	838	12.11.2013	12.11.2013	Galliker Testauftraggeber, Testadresse, ALTISHOFEN	13.11.2013	Iestkunde, Seestrasse, EICH			150	X
<input checked="" type="checkbox"/>	A	92	882	13.11.2013	14.11.2013	Codingraph AG, Barzlootstrasse 20, PFÄFFIKON ZH	15.11.2013	Galliker Testauftraggeber, Testadresse, ALTISHOFEN	98765 test		94	

Exporter tous les mandats Impression étiquette Impression attestation d'envoi Impression attestation de réception Liste marchandise dangereuse Autorisation

1 [Rechercher]

2 [Impression étiquette]

3 [Document preview]

GallikerTransWeb 1.0.13 © Galliker Transport AG 2013, alle Rechte vorbehalten Page de démarrage | Achévé d'imprimer | Aide

1. Sélectionner des envois à imprimer
2. Sélectionner le média d'émission (étiquette ou confirmation d'envoi), les documents sont mis à disposition pour impression en tant que fichier PDF
3. Envoyer par email la confirmation d'envoi au poste compétent comme avis préalable. Vous trouverez une fonction email dans la barre d'outils du PDF-Reader
4. Etiqueter les marchandises à transporter

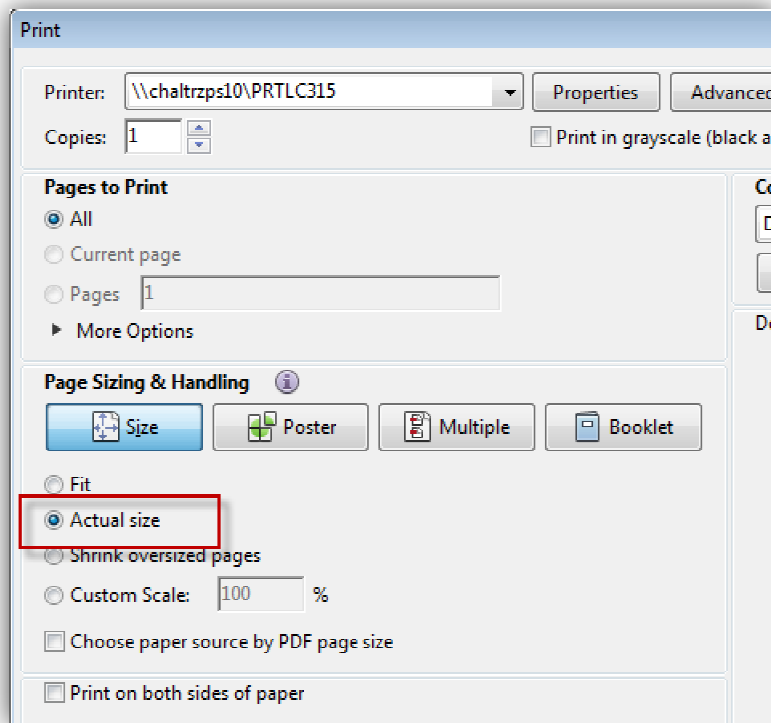


**Remarque importante:**

Lors de l'impression des étiquettes de transport à partir du fichier PDF, il faut veiller à ne pas procéder à un ajustement automatique, mais à imprimer en taille réelle.

Sinon la mise en page sera réduite et ne correspondra plus au format étiquette prescrit et des informations importantes disparaîtront.

L'image affichée dépend du type de version du PDF-Readers utilisée et peut être différente de cet exemple.



Etape 3 – Autorisation d'émission des données du mandat

DC | FR | IT | CN
01-Galliker Testmandant
Musler Peter | Déconnexion

Adresses Mandats de transport **Traitement**

Statut: 10-saisis

<input type="checkbox"/>	CL	No.	Date du mandat	Date du retrait	Expéditeur	Date de livraison	Destinataire	Référence	Département	Poids	MD	
<input checked="" type="checkbox"/>	L	92	003	01.11.2013	01.11.2013	Galliker Testauftraggeber, Testadresse, ALTIHOFEN	04.11.2013	Amstutz Produkte AG, Luzernerstrasse 11, ESCHENBACH LU	12345 test	frais +5*	80	X
<input checked="" type="checkbox"/>	L	92	838	12.11.2013	12.11.2013	Galliker Testauftraggeber, Testadresse, ALTIHOFEN	13.11.2013	Iestkunde, Seestrasse, EICH			150	X
<input checked="" type="checkbox"/>	A	92	882	13.11.2013	14.11.2013	Codingraph AG, Barzlooctracco 20, PFÄEFFIKON ZH	15.11.2013	Galliker Testauftraggeber, Testadresse, ALTIHOFEN	98765 test		94	

Exporter tous les mandats Impression étiquette Impression attestation d'envoi Impression attestation de réception Liste marchandise dangereuse **Autorisation**

Rechercher

GalltransWeb 1.0.13 © Galliker Transport AG 2013, alle Rechte vorbehalten Page de démarrage | Achievé d'imprimer | Aide

1. Sélectionner les envois à transmettre
2. Autoriser l'envoi



Le transfert des données des mandats à Galliker a lieu de manière décalée dans le temps, mais dure au plus 5 minutes. Pendant cette période, les mandats se trouvent dans le **Statut 20 – prêt à l'envoi**. En changeant le filtre du statut, ces mandats peuvent être chargés dans l'affichage et éventuellement ramenés dans le **Statut 10 - saisis** via le lien **Suspendre l'autorisation**.



Les mandats déjà transmis (**Statut 30 - envoyés**) ne peuvent plus être modifiés.

Mutation / saisie des adresses

Galliker GalltransWeb DE | FR | IT | EN
01-Galliker Testmandant
Muster Peter | Déconnexion

Adresses Mandats de transport Traitement

Adresses 01-Galliker Testmandant

Sigle	Nom du client	Supplément 1	Adresse	CP	Lieu	Statut
1003	Adec & Partner AG		Staldenbachstrasse 30	8808	PFAEFFIKON SZ	Active
1005	Aids Hilfe SCHWEIZ		Konradstrasse 20	8005	ZUERICH	Active
1012	Alpinamed AG		Alte Landstrasse 11	9306	FREIDORF TG	Active
1013	Jüstrich Cosmetics AG		Auerstrasse 39	9442	BERNECK	Active
1014	Amcor Flexibles Burgdorf GmbH		Kirchbergstrasse 188	3400	BURGDORF	Active
1015	Amcor Flexibles Burgdorf GmbH		Kirchbergstrasse 168-170	3400	BURGDORF	Active
1016	Amstrub Produkte AG		Luxernerstrasse 11	6274	FRSCHFNRACH LU	Active
1017	Anima		Mattenhofstrasse 7	3007	BERN	Active
1018	ASM Aerosol-Service AG		Industriestrasse 11	4313	MOEHLIN	Active
1019	Aufwaschl-Center		Industriestrasse 4	3400	BURGDORF	Active
1020	Axanova AG		Ottenhofenstrasse 110	8738	UETLIBURG SG	Active
1022	B. Braun Medical AG		Seesatz	6203	SEMPACH STATION	Active
1027	Beat Manetsch		Centralstrasse 5	6020	EMMENBRUECKEN	Active
1029	Behindertenbetriebe Uri		Rüttistrasse 55	6407	SCHATTDORF	Active
1031	Belair Airlines AG		P.O. Box 90	8058	ZUERICH	Active
1033	Bethesda-Spital	Zentraleinkauf	Gellerstrasse 144	4052	BASEL	Active
1034	Bienz Thomas Treuhand AG		Kaufmannweg 14	6002	ILUFERN	Active
1035	Biuforce AG		Grünaustrasse	9325	ROGGWIL TG	Active
1036	BIOSANA AG		Industriestrasse 16	3672	OBERDIESSBACH	Active
1037	Huber PrintPack AG		Promenadenstr. 16	8500	FRAUENFELD	Active

Retour 1

Galliker GalltransWeb DE | FR | IT | EN
01-Galliker Testmandant
Muster Peter | Déconnexion

Adresses Mandats de transport Traitement

Gestion d'adresse

Abréviation: * TESTKUNDE
Nom: * Testkunde
Supplément 1: Testzusatz 1
Supplément 2: TESTKUNDE
Adresse: * Seesstrasse
CP/Lieu: * 6205 EICH
Téléphone: 041 460 12 34
Actif:

[Interrompre](#)

Directives destinataire
Aviser par tél.: 079 000 00 00
Instruction: Transportbemerkung CMP
Heure de livraison: * 09:30 - 11:00 (hh:mm)
Livraison à l'octage:

Données de l'expéditeur
Aviser par tél.:
Instruction: Transportbemerkung ABS
Heure d'enlèvement: * 13:00 - 15:00 (hh:mm)

[Sauvegarder](#)

GalltransWeb 1.0.13 © Galliker Transport AC 2013, alle Rechte vorbehalten Page de démarrage | Achevé d'imprimer | Aide

Les modifications d'adresses ne peuvent être effectuées que via la gestion des adresses !

1. Sélectionner l'adresse
2. Effectuer les corrections et sauvegarder

A partir de là, l'adresse modifiée peut être utilisée pour la saisie du mandat.



La modification n'a aucune influence sur les mandats déjà saisis! Vous pouvez bien sûr saisir ici aussi de nouvelles adresses.

Convention d'utilisation

Ce programme est protégé par des droits d'auteurs.

Le logiciel est maintenu par Galliker Transport AG. GalltransWeb n'est pas soumis à une détention de licence et peut être utilisé gratuitement.

L'utilisation de GalltransWeb se limite à l'utilisation en lien avec l'entreprise Galliker Transport AG.

Les mises à jour ou les extensions de programme sont réalisées exclusivement par l'entreprise Galliker. En outre, une assistance téléphonique est garantie pendant les heures de bureau habituelles. Assistance sur place uniquement après accord.

Contact

Adresse :	Galliker Transport AG Kantonsstrasse 2 6246 Altishofen
Téléphone :	062 748 83 21 (IT-Hotline 7:30 - 17:30)
Fax :	062 748 83 75
Email :	galltrans@galliker.com
Internet:	http://www.galliker.com

Sous réserve de modifications

Index des mots clés

Adresses	6	Inscription / Log On.....	3
Autorisation des données du mandat.....	10	Logiciels requis.....	2
Bref mode d'emploi	3	Mutation / saisie des adresses.....	11
Contact.....	12	Postes des marchandises	6
Convention d'utilisation	12	Saisie d'un mandat de livraison	5
Impression des papiers du mandat.....	9	Saisie d'un mandat à retirer sur place	7
Informations importantes.....	2	Vue d'ensemble du mandat.....	4